

Demonstração dos Resultados por Naturezas (Mapa A)

Ano das contas: 2023

Instituição: 20006279405 - CENTRO SOCIAL PAROQUIAL DE ROMARIZ

Número RS/Atividades agregadas: 5

Mapa A. Demonstração dos resultados por Naturezas

RENDIMENTOS E GASTOS	NOTAS	PERÍODOS	
		2023	2022
Vendas e serviços prestados		168.711,99	168.769,68
Subsídios, doações e legados à exploração		408.685,13	373.540,87
Subsídios de entidades públicas		408.685,13	373.540,87
ISS, IP – Centros Distritais		408.685,13	354.462,76
ISS, IP – Apoios excecionais e extraordinários		0,00	0,00
Outras entidades públicas		0,00	19.078,11
Subsídios de outras entidades		0,00	0,00
Doações heranças e legados		0,00	0,00
Variação nos inventários da produção		0,00	0,00
Trabalhos para a própria entidade		0,00	0,00
Custo das mercadorias vendidas e das matérias consumidas		-58.642,98	-47.009,58
Fornecimentos e serviços externos		-75.599,68	-70.385,87
Gastos com pessoal		-449.295,15	-403.495,03
Ajustamentos de inventários (perdas/reversões)		0,00	0,00
Imparidades de dívidas a receber (perdas/reversões)		0,00	0,00
Provisões (aumentos/reduções)		0,00	0,00
Provisões específicas (aumentos/reduções)		0,00	0,00
Outras imparidades (perdas/reversões)		0,00	0,00
Aumentos/Reduções de justo valor		0,00	0,00
Outros rendimentos		24.757,25	19.015,44
Correções relativas a anos anteriores		0,00	0,00
Correções positivas de participações do ISS, IP		0,00	0,00
Outras correções de anos anteriores		0,00	0,00
Imputação de subsídios ao investimento		0,00	0,00
Outros rendimentos		24.757,25	19.015,44
Outros gastos		-879,24	-2.683,93
Correções relativas a anos anteriores		0,00	0,00
Correções negativas de participações do ISS, IP		0,00	0,00
Outras correções de anos anteriores		0,00	0,00
Outros gastos		-879,24	-2.683,93
Resultado antes de depreciações, gastos de financiamento e impostos		17.737,32	37.751,58
Gastos/reversões de depreciação e de amortização		-23.561,84	-17.074,98
Resultado Operacional (antes de gastos de financiamento e impostos)		-5.824,52	20.676,60
Juros e rendimentos similares obtidos		0,00	0,00
Juros e gastos similares suportados		0,00	-26,68
Resultado antes de impostos		-5.824,52	20.649,92
Imposto sobre rendimento do período		0,00	0,00
Resultado líquido do período		-5.824,52	20.649,92

Mapa de Valências / Atividades Por Naturezas (Mapa A)

Ano das contas: 2023

Instituição 20006279405 - CENTRO SOCIAL PAROQUIAL DE ROMARIZ

Equipamento: 2001 - CENTRO SOCIAL PAROQUIAL ROMARIZ - SERVIÇO DE APOIO DOMIC.

Resposta Social/Atividade: 2101 - SERVIÇO DE APOIO DOMICILIÁRIO

Início RS/Atividade no ano: Não

Encerramento RS/Atividade no ano: Não

Nº Meses: 12

Tipo de Acordo: Típico

Tipo de Atividade:

Nº Médio de Utentes: 21,00

Nº Médio de Funcionários: 4,60

Mapa de Valências / Atividades Por Naturezas

RENDIMENTOS E GASTOS	NOTAS	PERÍODOS	
		2023	2022
Vendas e serviços prestados		41.596,96	43.980,11
Subsídios, doações e legados à exploração		99.161,34	115.059,76
Subsídios de entidades públicas		99.161,34	115.059,76
ISS, IP – Centros Distritais		99.161,34	97.188,73
ISS, IP – Apoios excecionais e extraordinários		0,00	0,00
Outras entidades públicas		0,00	17.871,03
Subsídios de outras entidades		0,00	0,00
Doações heranças e legados		0,00	0,00
Variação nos inventários da produção		0,00	0,00
Trabalhos para a própria entidade		0,00	0,00
Custo das mercadorias vendidas e das matérias consumidas		-14.886,16	-12.202,68
Fornecimentos e serviços externos		-13.710,81	-12.249,16
Gastos com pessoal		-72.920,77	-68.023,74
Ajustamentos de inventários (perdas/reversões)		0,00	0,00
Imparidades de dívidas a receber (perdas/reversões)		0,00	0,00
Provisões (aumentos/reduções)		0,00	0,00
Provisões específicas (aumentos/reduções)		0,00	0,00
Outras imparidades (perdas/reversões)		0,00	0,00
Aumentos/Reduções de justo valor		0,00	0,00
Outros rendimentos		2.491,19	1.923,50
Correções relativas a anos anteriores		0,00	0,00
Correções positivas de participações do ISS, IP		0,00	0,00
Outras correções de anos anteriores		0,00	0,00
Imputação de subsídios ao investimento		0,00	0,00
Outros rendimentos		2.491,19	1.923,50
Outros gastos		-219,81	-670,98
Correções relativas a anos anteriores		0,00	0,00
Correções negativas de participações do ISS, IP		0,00	0,00
Outras correções de anos anteriores		0,00	0,00
Outros gastos		-219,81	-670,98
Resultado antes de depreciações, gastos de financiamento e impostos		41.511,94	67.816,81
Gastos/reversões de depreciação e de amortização		-5.809,31	-7.906,34
Resultado Operacional (antes de gastos de financiamento e impostos)		35.702,63	59.910,47
Juros e rendimentos similares obtidos		0,00	0,00
Juros e gastos similares suportados		0,00	-6,67
Resultado antes de impostos		35.702,63	59.903,80
Imposto sobre rendimento do período		0,00	0,00
Resultado líquido do período		35.702,63	59.903,80

Handwritten signatures and initials in blue ink.



CENTRO DISTRITAL DE AVEIRO
UNIDADE DE APOIO À DIREÇÃO
NÚCLEO DE ADMINISTRAÇÃO GERAL, PLANEAMENTO E GESTÃO DE INFORMAÇÃO

Mapa de Valências / Atividades Por Naturezas (Mapa A)

Ano das contas: 2023

Instituição 20006279405 - CENTRO SOCIAL PAROQUIAL DE ROMARIZ

Equipamento: 2000 - CENTRO SOCIAL PAROQUIAL ROMARIZ (CENTRO DE DIA)

Resposta Social/Atividade: 2103 - CENTRO DE DIA

Início RS/Atividade no ano: Não

Encerramento RS/Atividade no ano: Não

Nº Meses: 12

Tipo de Acordo: Típico

Tipo de Atividade:

Nº Médio de Utentes: 15,00

Nº Médio de Funcionários: 4,20

Mapa de Valências / Atividades Por Naturezas

RENDIMENTOS E GASTOS	NOTAS	PERÍODOS	
		2023	2022
Vendas e serviços prestados		43.997,37	33.592,85
Subsídios, doações e legados à exploração		27.844,94	28.769,28
Subsídios de entidades públicas		27.844,94	28.769,28
ISS, IP – Centros Distritais		27.844,94	28.398,25
ISS, IP – Apoios excecionais e extraordinários		0,00	0,00
Outras entidades públicas		0,00	371,03
Subsídios de outras entidades		0,00	0,00
Doações heranças e legados		0,00	0,00
Variação nos inventários da produção		0,00	0,00
Trabalhos para a própria entidade		0,00	0,00
Custo das mercadorias vendidas e das matérias consumidas		-15.227,48	-12.184,10
Fornecimentos e serviços externos		-25.265,72	-24.129,37
Gastos com pessoal		-64.327,72	-57.653,81
Ajustamentos de inventários (perdas/reversões)		0,00	0,00
Imparidades de dívidas a receber (perdas/reversões)		0,00	0,00
Provisões (aumentos/reduções)		0,00	0,00
Provisões específicas (aumentos/reduções)		0,00	0,00
Outras imparidades (perdas/reversões)		0,00	0,00
Aumentos/Reduções de justo valor		0,00	0,00
Outros rendimentos		6.698,02	5.144,53
Correções relativas a anos anteriores		0,00	0,00
Correções positivas de participações do ISS, IP		0,00	0,00
Outras correções de anos anteriores		0,00	0,00
Imputação de subsídios ao investimento		0,00	0,00
Outros rendimentos		6.698,02	5.144,53
Outros gastos		-219,81	-670,98
Correções relativas a anos anteriores		0,00	0,00
Correções negativas de participações do ISS, IP		0,00	0,00
Outras correções de anos anteriores		0,00	0,00
Outros gastos		-219,81	-670,98
Resultado antes de depreciações, gastos de financiamento e impostos		-26.500,40	-27.131,60
Gastos/reversões de depreciação e de amortização		-8.144,55	-2.468,16
Resultado Operacional (antes de gastos de financiamento e impostos)		-32.644,95	-29.599,76
Juros e rendimentos similares obtidos		0,00	0,00
Juros e gastos similares suportados		0,00	-6,67
Resultado antes de impostos		-32.644,95	-29.606,43
Imposto sobre rendimento do período		0,00	0,00
Resultado líquido do período		-32.644,95	-29.606,43

Mapa de Valências / Atividades Por Naturezas (Mapa A)

Ano das contas: 2023

Instituição 20006279405 - CENTRO SOCIAL PAROQUIAL DE ROMARIZ

Equipamento: 1 - SEDE

Resposta Social/Atividade: 1103 - CRECHE

Início RS/Atividade no ano: Não

Encerramento RS/Atividade no ano: Não

Nº Meses: 12

Tipo de Acordo: Típico

Tipo de Atividade:

Nº Médio de Utentes: 40,00

Nº Médio de Funcionários: 8,20

Mapa de Valências / Atividades Por Naturezas

RENDIMENTOS E GASTOS	NOTAS	PERÍODOS	
		2023	2022
Vendas e serviços prestados		26.155,70	34.609,23
Subsídios, doações e legados à exploração		189.585,43	135.708,98
Subsídios de entidades públicas		189.585,43	135.708,98
ISS, IP – Centros Distritais		189.585,43	135.318,16
ISS, IP – Apoios excecionais e extraordinários		0,00	0,00
Outras entidades públicas		0,00	390,82
Subsídios de outras entidades		0,00	0,00
Doações heranças e legados		0,00	0,00
Variação nos inventários da produção		0,00	0,00
Trabalhos para a própria entidade		0,00	0,00
Custo das mercadorias vendidas e das matérias consumidas		-11.570,12	-9.124,36
Fornecimentos e serviços externos		-14.671,67	-13.132,25
Gastos com pessoal		-158.213,96	-127.843,11
Ajustamentos de inventários (perdas/reversões)		0,00	0,00
Imparidades de dívidas a receber (perdas/reversões)		0,00	0,00
Provisões (aumentos/reduções)		0,00	0,00
Provisões específicas (aumentos/reduções)		0,00	0,00
Outras imparidades (perdas/reversões)		0,00	0,00
Aumentos/Reduções de justo valor		0,00	0,00
Outros rendimentos		1.628,12	313,51
Correções relativas a anos anteriores		0,00	0,00
Correções positivas de participações do ISS, IP		0,00	0,00
Outras correções de anos anteriores		0,00	0,00
Imputação de subsídios ao investimento		0,00	0,00
Outros rendimentos		1.628,12	313,51
Outros gastos		-175,85	-536,79
Correções relativas a anos anteriores		0,00	0,00
Correções negativas de participações do ISS, IP		0,00	0,00
Outras correções de anos anteriores		0,00	0,00
Outros gastos		-175,85	-536,79
Resultado antes de depreciações, gastos de financiamento e impostos		32.737,65	19.995,21
Gastos/reversões de depreciação e de amortização		-3.652,83	-2.542,84
Resultado Operacional (antes de gastos de financiamento e impostos)		29.084,82	17.452,37
Juros e rendimentos similares obtidos		0,00	0,00
Juros e gastos similares suportados		0,00	-5,34
Resultado antes de impostos		29.084,82	17.447,03
Imposto sobre rendimento do período		0,00	0,00
Resultado líquido do período		29.084,82	17.447,03



CENTRO DISTRIAL DE AVEIRO
UNIDADE DE APOIO À DIREÇÃO
NÚCLEO DE ADMINISTRAÇÃO GERAL, PLANEAMENTO E GESTÃO DE INFORMAÇÃO

Mapa de Valências / Atividades Por Naturezas (Mapa A)

Ano das contas: 2023

Instituição 20006279405 - CENTRO SOCIAL PAROQUIAL DE ROMARIZ

Equipamento: 1 - SEDE

Resposta Social/Atividade: 1104 - ESTABELECIMENTO DE EDUCAÇÃO PRÉ-ESCOLAR

Início RS/Atividade no ano: Não

Encerramento RS/Atividade no ano: Não

Nº Meses: 12

Tipo de Acordo: Típico

Tipo de Atividade:

Nº Médio de Utentes: 27,00

Nº Médio de Funcionários: 5,80

Mapa de Valências / Atividades Por Naturezas

RENDIMENTOS E GASTOS	NOTAS	PERÍODOS	
		2023	2022
Vendas e serviços prestados		36.641,05	38.619,23
Subsídios, doações e legados à exploração		81.360,53	83.006,79
Subsídios de entidades públicas		81.360,53	83.006,79
ISS, IP – Centros Distritais		81.360,53	82.709,97
ISS, IP – Apoios excecionais e extraordinários		0,00	0,00
Outras entidades públicas		0,00	296,82
Subsídios de outras entidades		0,00	0,00
Doações heranças e legados		0,00	0,00
Variação nos inventários da produção		0,00	0,00
Trabalhos para a própria entidade		0,00	0,00
Custo das mercadorias vendidas e das matérias consumidas		-11.366,77	-9.066,77
Fornecimentos e serviços externos		-14.655,93	-14.960,66
Gastos com pessoal		-114.796,88	-116.669,89
Ajustamentos de inventários (perdas/reversões)		0,00	0,00
Imparidades de dívidas a receber (perdas/reversões)		0,00	0,00
Provisões (aumentos/reduções)		0,00	0,00
Provisões específicas (aumentos/reduções)		0,00	0,00
Outras imparidades (perdas/reversões)		0,00	0,00
Aumentos/Reduções de justo valor		0,00	0,00
Outros rendimentos		1.628,12	313,51
Correções relativas a anos anteriores		0,00	0,00
Correções positivas de participações do ISS, IP		0,00	0,00
Outras correções de anos anteriores		0,00	0,00
Imputação de subsídios ao investimento		0,00	0,00
Outros rendimentos		1.628,12	313,51
Outros gastos		-175,85	-536,79
Correções relativas a anos anteriores		0,00	0,00
Correções negativas de participações do ISS, IP		0,00	0,00
Outras correções de anos anteriores		0,00	0,00
Outros gastos		-175,85	-536,79
Resultado antes de depreciações, gastos de financiamento e impostos		-21.365,73	-19.294,58
Gastos/reversões de depreciação e de amortização		-5.117,19	-2.837,46
Resultado Operacional (antes de gastos de financiamento e impostos)		-26.482,92	-22.132,04
Juros e rendimentos similares obtidos		0,00	0,00
Juros e gastos similares suportados		0,00	-5,34
Resultado antes de impostos		-26.482,92	-22.137,38
Imposto sobre rendimento do período		0,00	0,00
Resultado líquido do período		-26.482,92	-22.137,38

Mapa de Valências / Atividades Por Naturezas (Mapa A)

Ano das contas: 2023

Instituição 20006279405 - CENTRO SOCIAL PAROQUIAL DE ROMARIZ

Equipamento: 1 - SEDE

Resposta Social/Atividade: 1145 - CATL - C/ EXTENSÃO DE HORÁRIO S/ ALMOÇO

Início RS/Atividade no ano: Não

Encerramento RS/Atividade no ano: Não

Nº Meses: 12

Tipo de Acordo: Típico

Tipo de Atividade:

Nº Médio de Utentes: 20,00

Nº Médio de Funcionários: 2,20

Mapa de Valências / Atividades Por Naturezas

RENDIMENTOS E GASTOS	NOTAS	PERÍODOS	
		2023	2022
Vendas e serviços prestados		20.320,91	17.968,26
Subsídios, doações e legados à exploração		10.732,89	10.996,06
Subsídios de entidades públicas		10.732,89	10.996,06
ISS, IP – Centros Distritais		10.732,89	10.847,65
ISS, IP – Apoios excecionais e extraordinários		0,00	0,00
Outras entidades públicas		0,00	148,41
Subsídios de outras entidades		0,00	0,00
Doações heranças e legados		0,00	0,00
Variação nos inventários da produção		0,00	0,00
Trabalhos para a própria entidade		0,00	0,00
Custo das mercadorias vendidas e das matérias consumidas		-5.592,45	-4.431,67
Fornecimentos e serviços externos		-7.295,55	-5.914,43
Gastos com pessoal		-39.035,82	-33.304,48
Ajustamentos de inventários (perdas/reversões)		0,00	0,00
Imparidades de dívidas a receber (perdas/reversões)		0,00	0,00
Provisões (aumentos/reduções)		0,00	0,00
Provisões específicas (aumentos/reduções)		0,00	0,00
Outras imparidades (perdas/reversões)		0,00	0,00
Aumentos/Reduções de justo valor		0,00	0,00
Outros rendimentos		12.311,80	11.320,39
Correções relativas a anos anteriores		0,00	0,00
Correções positivas de participações do ISS, IP		0,00	0,00
Outras correções de anos anteriores		0,00	0,00
Imputação de subsídios ao investimento		0,00	0,00
Outros rendimentos		12.311,80	11.320,39
Outros gastos		-87,92	-268,39
Correções relativas a anos anteriores		0,00	0,00
Correções negativas de participações do ISS, IP		0,00	0,00
Outras correções de anos anteriores		0,00	0,00
Outros gastos		-87,92	-268,39
Resultado antes de depreciações, gastos de financiamento e impostos		-8.646,14	-3.634,26
Gastos/reversões de depreciação e de amortização		-2.837,96	-1.320,18
Resultado Operacional (antes de gastos de financiamento e impostos)		-11.484,10	-4.954,44
Juros e rendimentos similares obtidos		0,00	0,00
Juros e gastos similares suportados		0,00	-2,66
Resultado antes de impostos		-11.484,10	-4.957,10
Imposto sobre rendimento do período		0,00	0,00
Resultado líquido do período		-11.484,10	-4.957,10



Mapa de Balanço (Mapa B)

Ano das contas: 2023

Instituição: 20006279405 - CENTRO SOCIAL PAROQUIAL DE ROMARIZ

Mapa B. Mapa de Balanço

RUBRICAS	NOTAS	PERÍODOS	
		2023	2022
ATIVO			
Ativo não corrente			
Ativos fixos tangíveis		400.427,80	378.397,15
Bens do património histórico e cultural		0,00	0,00
Ativos intangíveis		0,00	0,00
Investimentos financeiros		0,00	0,00
Fundadores/beneméritos/patrocinadores/doadores/associados/membros		0,00	0,00
Outros créditos e ativos não correntes		231,85	231,85
		400.659,65	378.629,00
Ativo corrente			
Inventários		2.202,07	1.904,95
Créditos a receber		1.464,27	913,08
Estado e outros entes públicos		302,61	522,11
Fundadores/beneméritos/patrocinadores/doadores/associados/membros		0,00	0,00
Diferimentos		0,00	0,00
Outros ativos correntes		0,00	0,00
Caixa e depósitos bancários		238.313,21	258.757,22
		242.282,16	262.097,36
Total do Ativo		642.941,81	640.726,36
FUNDOS PATRIMONIAIS E PASSIVO			
Fundos Patrimoniais			
Fundos		91.923,54	91.923,54
Excedentes técnicos		0,00	0,00
Reservas		0,00	0,00
Resultados transitados		460.083,56	439.433,64
Excedentes de revalorização		0,00	0,00
Ajustamentos/outras variações nos fundos patrimoniais		0,00	0,00
Subsídios ao investimento		0,00	0,00
Doações		0,00	0,00
Outras variações		0,00	0,00
		552.007,10	531.357,18
Resultado líquido do período		-5.824,52	20.649,92
Total dos fundos patrimoniais		546.182,58	552.007,10
Passivo			
Passivo não corrente			
Provisões		0,00	0,00
Provisões específicas		0,00	0,00
Financiamentos obtidos		0,00	0,00
Outras dívidas a pagar		0,00	0,00
		0,00	0,00



CENTRO DISTRITAL DE AVEIRO
UNIDADE DE APOIO À DIREÇÃO
NÚCLEO DE ADMINISTRAÇÃO GERAL, PLANEAMENTO E GESTÃO DE INFORMAÇÃO

Mapa de Balanço (Mapa B)

Ano das contas: 2023

Instituição: 20006279405 - CENTRO SOCIAL PAROQUIAL DE ROMARIZ

Mapa B. Mapa de Balanço

RUBRICAS	NOTAS	PERÍODOS	
		2023	2022
Passivo corrente			
Fornecedores		8.086,80	8.694,08
Estado e outros entes públicos		23.677,08	18.967,11
Fundadores/beneméritos/patrocinadores/doadores/associados/membros		0,00	0,00
Financiamentos obtidos		0,00	0,00
Diferimentos		0,00	0,00
Outros passivos correntes		64.995,35	61.058,07
Total do Passivo		96.759,23	88.719,26
Total dos fundos patrimoniais e do passivo		642.941,81	640.726,36

Demonstração dos Fluxos de Caixa (Mapa C)

Ano das contas: 2023

Instituição: 20006279405 - CENTRO SOCIAL PAROQUIAL DE ROMARIZ

Mapa C. Demonstração dos Fluxos de Caixa

RUBRICAS	NOTAS	PERÍODOS	
		2023	2022
Fluxos de caixa das atividades operacionais			
Recebimentos de clientes e utentes		168.112,95	168.489,65
Pagamentos de subsídios		0,00	0,00
Pagamentos de apoios		0,00	0,00
Pagamentos de bolsas		0,00	0,00
Pagamentos a fornecedores		-131.209,78	-111.299,24
Pagamentos ao pessoal		-444.585,18	-400.443,56
Caixa gerada pelas operações		-407.682,01	-343.253,15
Pagamento/recebimento do imposto sobre o rendimento		3.738,60	0,00
Outros recebimentos/pagamentos		391.046,15	388.227,47
Fluxos de caixa das atividades operacionais (1)		-12.897,26	44.974,32
Fluxos de caixa das atividades de investimento			
Pagamentos respeitantes a:			
Ativos fixos tangíveis		-7.546,75	0,00
Ativos intangíveis		0,00	0,00
Investimentos financeiros		0,00	0,00
Outros ativos		0,00	0,00
Recebimentos provenientes de:			
Ativos fixos tangíveis		0,00	0,00
Ativos intangíveis		0,00	0,00
Investimentos financeiros		0,00	0,00
Outros ativos		0,00	0,00
Subsídios ao investimento		0,00	0,00
Juros e rendimentos similares		0,00	0,00
Dividendos		0,00	0,00
Fluxos de caixa das atividades de investimento (2)		-7.546,75	0,00
Fluxos de caixa das atividades de financiamento			
Recebimentos provenientes de:			
Financiamentos obtidos		0,00	0,00
Realização de fundos		0,00	0,00
Cobertura de prejuízos		0,00	0,00
Doações		0,00	0,00
Outras operações de financiamento		0,00	0,00
Pagamentos respeitantes a:			
Financiamentos obtidos		0,00	0,00
Juros e gastos similares		0,00	-26,68
Dividendos		0,00	0,00
Redução de fundos		0,00	0,00
Outras operações de financiamento		0,00	0,00
Fluxos de caixa das atividades de financiamento (3)		0,00	-26,68
Variação de caixa e seus equivalentes (1+2+3)		-20.444,01	44.947,64
Efeito das diferenças de câmbio		0,00	0,00
Caixa e seus equivalentes no início do período		258.757,22	213.809,58
Caixa e seus equivalentes no fim do período		238.313,21	258.757,22


 Ana Margarida Reis
 Rua Dr. Alberto Soares Machado, 3804-504 Aveiro

ANEXO
ÀS DEMONSTRAÇÕES FINANCEIRAS

CENTRO SOCIAL E PAROQUIAL DE ROMARIZ

ANO : 2023

1 - Identificação da entidade

1.1. Dados de identificação

Designação da entidade: CENTRO SOCIAL E PAROQUIAL DE ROMARIZ
Número de identificação de pessoa coletiva: 501780130
Lugar da sede social: Rua Padre Manuel Fernandes dos Santos, 44
Natureza da atividade: Actividades de cuidados para crianças, sem alojamento

2 - Referencial contabilístico de preparação das demonstrações financeiras

2.1. Referencial contabilístico utilizado

As demonstrações financeiras foram preparadas de acordo com as normas que integram o Sistema de Normalização Contabilística (SNC), as quais contemplam as Bases para a Apresentação de Demonstrações Financeiras, os Modelos de Demonstrações Financeiras, o Código de Contas e as Normas Contabilísticas de Relato Financeiro (NCRF). Mais especificamente foi utilizada a Norma das Entidades do Sector Não Lucrativo (ESNL).

Na preparação das demonstrações financeiras tomou-se como base os seguintes pressupostos:

- Pressuposto da continuidade

As demonstrações financeiras foram preparadas no pressuposto da continuidade das operações e a partir dos livros e registos contabilísticos da entidade, os quais são mantidos de acordo com os princípios contabilísticos geralmente aceites em Portugal.

- Regime da periodização económica (acréscimo)

A Entidade reconhece os rendimentos e ganhos à medida que são gerados, independentemente do momento do seu recebimento ou pagamento. As quantias de rendimentos atribuíveis ao período e ainda não recebidos ou liquidados são reconhecidas em "Devedores por acréscimos de rendimento"; por sua vez, as quantias de gastos atribuíveis ao período e ainda não pagos ou liquidados são reconhecidas "Credores por acréscimos de gastos".

- Materialidade e agregação

As linhas de itens que não sejam materialmente relevantes são agregadas a outros itens das demonstrações financeiras. A Entidade não definiu qualquer critério de materialidade para efeito de apresentação das demonstrações financeiras.

- Compensação

Os ativos e os passivos, os rendimentos e os gastos foram relatados separadamente nos respetivos itens de balanço e da demonstração dos resultados, pelo que nenhum ativo foi compensado por qualquer passivo nem nenhum gasto por qualquer rendimento, ambos vice-versa.

- Comparabilidade

As políticas contabilísticas e os critérios de mensuração adotados a 31 de dezembro de 2023 são comparáveis com os utilizados na preparação das demonstrações financeiras em 31 de dezembro de 2022.

3 - Políticas contabilísticas, alterações nas estimativas contabilísticas e erros

3.1. Principais políticas contabilísticas

As principais bases de reconhecimento e mensuração utilizadas foram as seguintes:


- Eventos subsequentes


Os eventos após a data do balanço que proporcionem informação adicional sobre condições que existiam nessa data são refletidos nas demonstrações financeiras. Caso existam eventos materialmente relevantes após a data do balanço, são divulgados no anexo às demonstrações financeiras.

- Moeda de apresentação

As demonstrações financeiras estão apresentadas em euro, constituindo esta a moeda funcional e de apresentação.

Direcção


Eduardo Augusto Saraiva


Ana Margarida Reis

Neste sentido, os saldos em aberto e as transações em moeda estrangeira foram transpostas para a moeda funcional utilizando as taxas de câmbio em vigor à data de fecho para os saldos em aberto e à data da transação para as operações realizadas.

Os ganhos ou perdas de natureza cambial daqui decorrentes são reconhecidos na demonstração dos resultados no item de "Juros e rendimentos similares obtidos" se favoráveis ou "Juros e gastos similares suportados" se desfavoráveis, quando relacionados com financiamentos obtidos/concedidos ou em "Outros rendimentos e ganhos" se favoráveis e "Outros gastos ou perdas" se desfavoráveis, para todos os outros saldos e transações.

- Ativos fixos tangíveis

Os ativos fixos tangíveis encontram-se registados ao custo de aquisição, deduzido das depreciações e das perdas por imparidade acumuladas.

As depreciações são calculadas, após o início de utilização dos bens, pelo método da linha reta em conformidade com o período de vida útil estimado para cada classe de ativos. Não foram apuradas depreciações por componentes.

As despesas com reparação e manutenção destes ativos são consideradas como gasto no período em que ocorrem. As beneficiações relativamente às quais se estima que gerem benefícios económicos adicionais futuros são capitalizadas no item de ativos fixos tangíveis.

Os ativos fixos tangíveis em curso representam bens ainda em fase de construção/instalação, são integrados no item de "ativos fixos tangíveis" e mensurados ao custo de aquisição. Estes bens não foram depreciados enquanto tal, por não se encontrarem em estado de uso.

As mais ou menos valias resultantes da venda ou abate de ativos fixos tangíveis são determinadas pela diferença entre o preço de venda e o valor líquido contabilístico que estiver reconhecido na data de alienação do ativo, sendo registadas na demonstração dos resultados no item "Outros rendimentos e ganhos" ou "Outros gastos e perdas", consoante se trate de mais ou menos valias, respetivamente.

- Ativos intangíveis

À semelhança dos ativos fixos tangíveis, os ativos intangíveis encontram-se registados ao custo de aquisição, deduzido das amortizações e das perdas por imparidade acumuladas. Observa-se o disposto na respetiva NCRF, na medida em que só são reconhecidos se for provável que deles advenham benefícios económicos futuros, sejam controláveis e se possa medir razoavelmente o seu valor.

Os gastos com investigação são reconhecidos na demonstração dos resultados quando incorridos. Os gastos de desenvolvimento são capitalizados, quando se demonstre capacidade para completar o seu desenvolvimento e iniciar a sua comercialização ou uso e para as quais seja provável que o ativo criado venha a gerar benefícios económicos futuros. Quando não se cumprirem estes requisitos, são registadas como gasto do período em que são incorridos.

As amortizações de ativos intangíveis com vidas úteis definidas são calculadas, após o início de utilização, pelo método da linha reta em conformidade com o respetivo período de vida útil estimado, ou de acordo com os períodos de vigência dos contratos que os estabelecem.

Os ativos intangíveis sem vida útil definida são amortizados num período máximo de 10 anos.

- Investimentos financeiros


Os investimentos financeiros em subsidiárias e empresas associadas consideradas estas últimas como aquelas onde exerce alguma influência sobre as políticas e decisões financeiras e operacionais (participações compreendidas entre 20% a 50% do capital de da participada - influência significativa), são registados pelo método do custo.


De acordo com este método, as participações financeiras são inicialmente registadas pelo seu custo de aquisição, sendo subsequentemente ajustadas por perdas por imparidade. Os dividendos recebidos e as coberturas de prejuízos efetuadas são registadas diretamente em rendimentos e gastos, respetivamente.

Quando a proporção da Empresa nos prejuízos acumulados da empresa associada ou participadas excede o valor pelo qual o investimento se encontra registado, o investimento é reportado por valor nulo enquanto o capital próprio da empresa associada não for positivo, exceto quando a Empresa tenha assumido compromissos para com a empresa

Direcção




António Augusto Romão



Ana Margarida Reis

associada ou participada, registando nesses casos uma provisão no item do passivo 'Provisões' para fazer face a essas obrigações.

- Inventários

As mercadorias, matérias-primas subsidiárias e de consumo encontram-se valorizadas ao custo de aquisição, o qual é inferior ao valor de realização, pelo que não se encontra registada qualquer perda por imparidade por depreciação de inventários.

- Clientes e outros valores a receber

As contas de "Clientes" e "Outros valores a receber" estão reconhecidas pelo seu valor nominal diminuído de eventuais perdas por imparidade, registadas na conta de "Perdas por imparidade acumuladas", por forma a que as mesmas reflitam a sua quantia recuperável.

- Caixa e depósitos bancários

Este item inclui caixa, depósitos à ordem e outros depósitos bancários. Os descobertos bancários são incluídos na rubrica "Financiamentos obtidos", expresso no "passivo corrente".

- Provisões

A Entidade analisa com regularidade os eventos passados em situação de risco e que venham a gerar obrigações futuras. Embora com a subjetividade inerente à determinação da probabilidade e montante de recursos necessários para cumprimento destas obrigações futuras, a gerência procura sustentar as suas expectativas de perdas num ambiente de prudência.

- Fornecedores e outras contas a pagar

As contas a pagar a fornecedores e outros credores, que não vencem juros, são registadas pelo seu valor nominal, que é substancialmente equivalente ao seu justo valor.

- Financiamentos bancários

Os empréstimos são registados no passivo pelo valor nominal recebido líquido de comissões com a emissão desses empréstimos. Os encargos financeiros apurados com base na taxa de juro efetiva são registados na demonstração dos resultados em observância do regime da periodização económica.

Os empréstimos são classificados como passivos correntes, a não ser que a Empresa tenha o direito incondicional para diferir a liquidação do passivo por mais de 12 meses após a data de relato, caso em que serão incluídos em passivos não correntes pelas quantias que se vencem para além deste prazo.

- Locações

Os contratos de locação são classificados ou como locações financeiras, se através deles forem transferidos substancialmente todos os riscos e vantagens inerentes à posse do ativo sob locação ou, caso contrário, como locações operacionais.

Os ativos tangíveis adquiridos mediante contratos de locação financeira, bem como as correspondentes responsabilidades, são contabilizados reconhecendo o ativo fixo tangível, as depreciações acumuladas correspondentes, conforme definido nas políticas anteriormente referidas para este tipo de ativo, e as dívidas pendentes de liquidação, de acordo com o plano financeiro do contrato. Adicionalmente, os juros incluídos no valor das rendas e as depreciações do ativo fixo tangível são reconhecidos como gasto na demonstração dos resultados do exercício a que respeitam.

Nas locações consideradas como operacionais, as rendas devidas são reconhecidas como gasto na demonstração dos resultados durante o período do contrato de locação e de acordo com as obrigações a este inerentes.

- Rédito e regime do acréscimo

Direcção

João R. Alves de Almeida
Luís António Mendes
 Responsável: *Maria Rosa Romariz*
 Ass. M. Margarida Reis

[Assinatura]

O rédito compreende o justo valor da contraprestação recebida ou a receber pela prestação de serviços decorrentes da atividade normal da Empresa. O rédito é reconhecido líquido do Imposto sobre o Valor Acrescentado (IVA), abatimentos e descontos.

Observou-se o disposto no ponto 12 - Rédito da Norma das Entidades do Sector Não Lucrativo, dado que o rédito só foi reconhecido por ter sido razoavelmente mensurável, é provável que se obtenham benefícios económicos futuros e todas as contingências relativas a uma venda tenham sido substancialmente resolvidas.

Os rendimentos dos serviços prestados são reconhecidos na data da prestação dos serviços ou, se periódicos, no fim do período a que dizem respeito.

Os juros recebidos são reconhecidos atendendo ao regime da periodização económica, tendo em consideração o montante em dívida e a taxa efetiva durante o período até à maturidade. Os dividendos são reconhecidos na rubrica "Outros ganhos e perdas líquidos" quando existe o direito de os receber.

- Subsídios

Os subsídios do governo são reconhecidos ao seu justo valor, quando existe uma garantia suficiente de que o subsídio venha a ser recebido e de que a Entidade cumpre com todos os requisitos para o receber.

Os subsídios atribuídos a fundo perdido para o financiamento ativos fixos tangíveis e intangíveis estão incluídos no item de "Outras variações nos capitais próprios". São transferidos numa base sistemática para resultados à medida em que decorrer o respetivo período de depreciação ou amortização.

Os subsídios à exploração destinam-se à cobertura de gastos, incorridos e registados no período, pelo que são reconhecidos em resultados à medida que os gastos são incorridos, independentemente do momento de recebimento do subsídio.

4 - Ativos fixos tangíveis

4.1.2. Reconciliação da quantia escriturada no início e no fim do período, conforme quadro seguinte:

Descrição	Terenos e recursos naturais	Edifícios e outras construções	Equipamento básico	Equipamento de transporte	Equipamento administrativo	Equipamentos biológicos	Outros AFT	AFT em curso	Adiantamentos AFT	TOTAL
Valor bruto no início	93 242,19	619 998,87	72 969,72	102 222,97	31 153,88		4 397,46			923 985,11
Depreciações acumuladas		344 193,92	67 860,71	95 394,17	31 153,89		6 985,27			545 587,96
Saldo no início do período	93 242,19	275 804,95	5 109,01	6 828,80	(0,01)		(2 587,79)			378 397,15
Variações do período		(12 399,98)	3 780,16	30 650,47						22 030,65
Total de aumentos			4 725,20	40 867,29						45 592,49
Aquisições em primeira mão			4 725,20	40 867,29						45 592,49
Total diminuições		12 399,98	945,04	10 216,82						23 561,84
Depreciações do período		12 399,98	945,04	10 216,82						23 561,84
Outras transferências			0,00	0,00						0,00
Saldo no fim do período	93 242,19	263 404,97	8 889,17	37 479,27	(0,01)		(2 587,79)			400 427,80
Valor bruto no fim do período	93 242,19	619 998,87	76 749,86	105 989,56	31 153,86		4 397,46			931 531,86
Depreciações acumuladas no fim do período		356 593,96	67 860,71	68 510,25	31 153,85		6 985,27			531 104,06

Quadro comparativo:

Direcção
 João Manuel de Medeiros
 António Mendes Faria
 Associação de Pais e Amigos dos Deficientes
 Associação de Pais e Amigos dos Deficientes

João Manuel de Medeiros

Descrição	Terrenos e recursos naturais	Edifícios e outras construções	Equipamento básico	Equipamento de transporte	Equipamento administrativo	Equipamentos biológicos	Outros AFT	AFT em curso	Adiantamentos AFT	TOTAL
Valor bruto no início	57 265,19	635 703,40		102 222,97	31 153,88		97 639,67			923 985,11
Depreciações acumuladas		331 793,94	67 860,71	90 719,17	31 153,89		6 985,27			528 512,98
Saldo no início do período	57 265,19	303 909,46	(67 860,71)	11 503,80	(0,01)		90 654,40			395 472,13
Variações do período		(12 399,98)		(4 675,00)						(17 074,98)
Total de aumentos										
Total diminuições		12 399,98		4 675,00						17 074,98
Depreciações do período		12 399,98		4 675,00						17 074,98
Saldo no fim do período	57 265,19	291 509,48	(67 860,71)	6 828,80	(0,01)		90 654,40			378 397,15
Valor bruto no fim do período	57 265,19	635 703,40		102 222,97	31 153,88		97 639,67			923 985,11
Depreciações acumuladas no fim do período		344 193,92	67 860,71	95 394,17	31 153,85		6 985,27			545 587,96

7 - Inventários

7.2. Quantia escriturada de inventários

Descrição	Mercadorias	Mat. Primas e Subsid.	Total Período	Mercadorias Per. Anterior	Mat. Prim. e Sub. Per. Anterior	Total Per. Anterior
APURAMENTO DO CUSTO DAS MERC. VENDIDAS E MAT. CONSUMIDAS						
Inventários iniciais		1 904,95	1 904,95		1 468,70	1 468,70
Compras	406,01	58 534,09	58 940,10	414,00	47 031,83	47 445,83
Reclassificação e regularização de inventários						
Inventários finais		2 202,07	2 202,07		1 904,95	1 904,95
Custo das mercadorias vendidas e matérias consumidas	406,01	58 236,97	58 642,98	414,00	46 595,58	47 009,58
OUTRAS INFORMAÇÕES						

8 - Rendimentos e gastos

8.2. Quantia de cada categoria significativa de réditos reconhecida durante o período, conforme quadro seguinte:

Descrição	Valor Período	V. Período Anterior
Prestação de serviços	168 711,99	168 769,68
Total	168 711,99	168 769,68

8.3. Discriminação dos fornecimentos e serviços externos

Direcção
 José R. I. Leite de Almeida
 Emanuel Nunes Javak
 Associação Municipal Romariz
 Associação Municipal Romariz

[Handwritten signature]

Descrição	Valor Período	V. Período Anterior
Serviços especializados	21 321,79	17 954,94
Trabalhos especializados	4 494,42	3 666,29
Publicidade e propaganda	64,58	169,13
Honorários	1 214,63	975,00
Conservação e reparação	8 524,39	6 836,68
Outros	7 023,77	6 307,84
Materiais	2 386,18	3 028,93
Ferramentas e utensílios de desgaste rápido	989,14	843,78
Material de escritório	663,82	1 166,11
Artigos para oferta	256,87	440,73
Outros	476,35	578,31
Energia e fluidos	33 370,78	31 838,27
Electricidade	12 521,62	8 211,12
Combustíveis	11 610,70	13 726,51
Água	2 424,55	2 128,48
Outros	6 813,91	7 772,16
Deslocações, estadas e transportes	30,00	53,08
Deslocações e estadas		4,12
Transportes de pessoal	30,00	
Outros		48,96
Serviços diversos	18 490,93	17 510,65
Rendas e alugueres	2 090,12	2 307,66
Comunicação	1 788,74	1 739,87
Seguros	3 252,60	3 303,55
Contencioso e notariado	15,00	50,21
Limpeza, higiene e conforto	6 730,01	5 610,45
Outros serviços	4 614,46	4 498,91
Total	75 599,68	70 385,87

11 - Instrumentos financeiros

11.3. Reconciliação da quantia escriturada no início e no fim do período de cada rubrica dos fundos patrimoniais, conforme quadro seguinte:

Descrição	Saldo inicial	Débitos	Créditos	Saldo Final
Capital	91 923,54			91 923,54
Resultados transitados	439 433,64		20 649,92	460 083,56
Total	531 357,18		20 649,92	552 007,10

Quadro comparativo:

Descrição	Saldo inicial	Débitos	Créditos	Saldo Final
Capital	91 923,54			91 923,54
Resultados transitados	393 090,70		46 342,94	439 433,64
Total	485 014,24		46 342,94	531 357,18

Direcção
 Ana Margarida Reis
 Associação Paroquial de Romariz

[Handwritten signature]

12 - Benefícios dos empregados**12.1. Pessoal ao serviço da empresa e horas trabalhadas**

Descrição	Nº Médio de Pessoas	Nº de Horas Trabalhadas	Nº Médio de Pessoas Per. Anterior	Nº de Horas Trabalhadas Per. Anterior
Pessoas ao serviço da empresa	25,00	42 378,00	25,00	40 476,00
Pessoas remuneradas	25,00	42 378,00	25,00	40 476,00
Pessoas não remuneradas				
Pessoas ao serviço da empresa por tipo horário	25,00	42 378,00	25,00	40 476,00
Pessoas a tempo completo	25,00	42 378,00	25,00	40 476,00
(das quais pessoas remuneradas)	25,00	42 378,00	25,00	40 476,00
Pessoas na tempo parcial				
(das quais pessoas remuneradas)				
Pessoas ao serviço da empresa por sexo	25,00	42 378,00	25,00	40 476,00
Masculino				
Feminino	25,00	42 378,00	25,00	40 476,00
Pessoas ao serviço da empresa afetas a I&D				
Prestadores de serviços				
Pessoas colocadas por agências de trabalho temporário				


15 - Divulgações exigidas por diplomas legais**15.2. Informação por atividade económica**

Descrição	Atividade CAE 1	Total
Vendas		
Prestações de serviços	168 711,99	168 711,99
Compras	58 940,10	58 940,10
Fornecimentos e serviços externos	75 599,68	75 599,68
Custo das mercadorias vendidas e matérias consumidas	58 642,98	58 642,98
Mercadorias	406,01	406,01
Matérias primas, subsidiárias e de consumo	58 236,97	58 236,97
Gastos com o pessoal	449 295,15	449 295,15
Remunerações	363 879,44	363 879,44
Doutros gastos	85 415,71	85 415,71
Ativos fixos tangíveis		
Valor líquido final	400 427,80	400 427,80
Total das aquisições	45 592,49	45 592,49
Propriedades de investimento		

Quadro comparativo:

Direcção

José Rui Ribeiro de Almeida
 Eduardo Nunes, Jurek
 Henrique Almeida Rolando
 Ana Herculina Reis



Descrição	Atividade CAE 1	Total
Vendas		
Prestações de serviços	168 769,68	168 769,68
Compras	47 445,83	47 445,83
Fornecimentos e serviços externos	70 385,87	70 385,87
Custo das mercadorias vendidas e matérias consumidas	47 009,58	47 009,58
Mercadorias	414,00	414,00
Matérias primas, subsidiárias e de consumo	46 595,58	46 595,58
Gastos com o pessoal	403 495,03	403 495,03
Remunerações	326 890,35	326 890,35
Outros gastos	76 604,68	76 604,68
Ativos fixos tangíveis		
Valor líquido final	378 397,15	378 397,15
Propriedades de Investimento		

15.3. Informação por mercado geográfico

Descrição	Mercado Interno	Comunitário	Extra-comunitário	Total
Vendas				
Prestações de serviços	168 711,99			168 711,99
Compras	58 940,10			58 940,10
Fornecimentos e serviços externos	75 599,68			75 599,68
Aquisições de ativos fixos tangíveis	45 592,49			45 592,49
Rendimentos suplementares:	1 222,50			1 222,50
Outros rendimentos suplementares	1 222,50			1 222,50

Quadro comparativo:

Descrição	Mercado Interno	Comunitário	Extra-comunitário	Total
Vendas				
Prestações de serviços	168 769,68			168 769,68
Compras	47 445,83			47 445,83
Fornecimentos e serviços externos	70 385,87			70 385,87
Rendimentos suplementares:	1 200,00			1 200,00
Outros rendimentos suplementares	1 200,00			1 200,00

15.4. Outras divulgações exigidas por diplomas legais

- Impostos em mora

O Centro Social e Paroquial de Romariz apresenta a sua situação regularizada perante as Finanças e perante a segurança social, tendo liquidado as suas obrigações fiscais nos prazos legalmente estipulados. Não existem acordos de regularização de dívidas

Direcção

Eduardo Nunes Faria
 Henrique Afonso Reis
 Adm. H.º Receção Reis

[Handwritten signature]

18 - Impostos e contribuições**18.1. Divulgação dos seguintes principais componentes de gasto de imposto sobre o rendimento:**

Descrição	Valor Período	V. Período Anterior
Resultado antes de impostos do período	(5 824,52)	20 649,92
Imposto corrente		
Imposto diferido		
Imposto sobre o rendimento do período		
Tributações autónomas		
Taxa efetiva de imposto		

18.3. Divulgações relacionadas com outros impostos e contribuições

Descrição	Saldo Devedor	Saldo Credor	Saldo Devedor Período Anterior	Saldo Credor Período Anterior
Imposto sobre o rendimento				
Retenção de impostos sobre rendimentos		5 060,00		3 766,13
Imposto sobre o valor acrescentado (IVA)	302,61		522,11	
Contribuições para a Segurança Social		18 617,08		15 200,98
Total	302,61	23 677,08	522,11	18 967,11

20 - Fluxos de caixa**20.1. Desagregação dos valores inscritos na rubrica de caixa e em depósitos bancários:**

Descrição	Saldo Inicial	Débitos	Créditos	Saldo Final
Caixa	227,39	90 267,49	89 877,87	617,01
Depósitos à ordem	258 529,83	643 422,18	664 255,81	237 696,20
Outros depósitos bancários				
Total	258 757,22	733 689,67	754 133,68	238 313,21

Quadro comparativo:

Descrição	Saldo inicial	Débitos	Créditos	Saldo Final
Caixa	156,78	1 680,21	1 609,60	227,39
Depósitos à ordem	213 652,80	562 364,27	517 487,24	258 529,83
Outros depósitos bancários				
Total	213 809,58	564 044,48	519 096,84	258 757,22

Direcção

João R. (Ribeira do Pedro de)
 Eduardo Nunes Fernandes
 Associação Romariz e Região
 Av. Henrique de Saia

João R. (Ribeira do Pedro de)